



DOSSIER DE PARTENARIAT

Entreprises, fondations, acteurs publics

Association La Roche

Permettre à chacun de trouver sa place dans la société.

Par l'inclusion, l'emploi et la santé mentale sur nos territoires.

Un enjeu majeur de société :

1 personne sur 5 en Europe est concernée
par un trouble de santé mentale
(selon l'OMS).



1 minute pour
comprendre
notre impact





54 ans - 1972-2026



750 personnes accompagnées
(dont 290 travailleurs ESAT)

300 salariés



18 établissements /
services (Rhône et Loire)

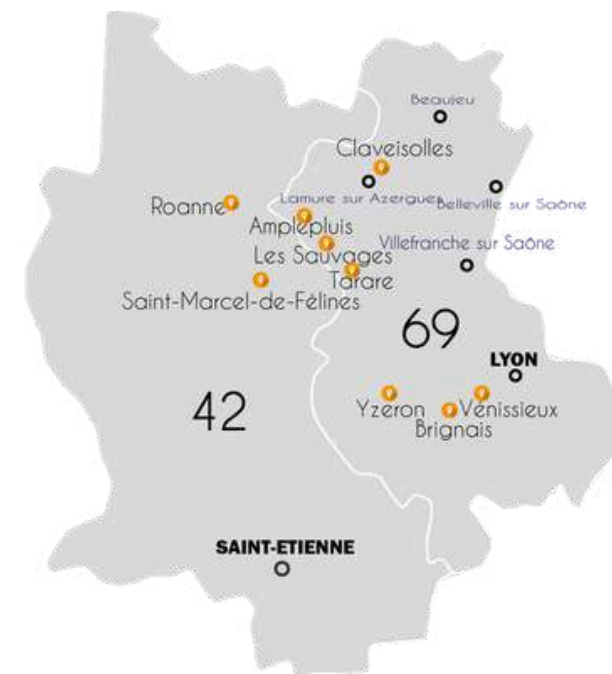


28.8 millions d'euros
de budget

Depuis plus de 50 ans, La Roche accompagne des personnes vivant avec un handicap psychique et leurs proches, pour favoriser leur autonomie et leur participation à la vie sociale et professionnelle.

À travers des lieux de vie, des accueils de jour, des services d'accompagnement et de soins, ainsi que des activités professionnelles (ESAT), l'association développe des solutions innovantes et adaptées aux besoins de chaque personne, à chaque étape de son parcours.

C'est cette approche globale — logement, travail, vie sociale et soins — qui fait de La Roche un acteur unique du rétablissement en santé mentale, sur son territoire.



Notre implantation géographique










“ Ce projet m’a permis de développer des compétences valorisantes : apiculture, transformation, préparation de commandes, livraisons...”

Christophe,
travailleur à l’ESAT
Terroir,
Les Sauvages (69)

**Grâce à votre soutien,
d’autres parcours comme celui de Christophe deviennent possibles.**

Chaque parcours est unique. Chaque soutien compte.

7 BONNES RAISONS DE NOUS SOUTENIR

-  Agir pour la **santé mentale**
-  Favoriser l'**inclusion sociale et professionnelle**
-  Soutenir des **projets concrets** pour le **territoire**
-  Renforcer votre **politique RSE**
-  Mobiliser vos **collaborateurs** autour d'une **cause utile**
-  Soutenir une **économie inclusive et locale**
-  Bénéficier d'**avantages fiscaux**

**Un don de 10 000 €
ne coûte réellement que 4 000 € après
déduction fiscale.**

La Roche, association reconnue d'intérêt général, et son Fonds de dotation sont éligibles à percevoir dons & legs
=> déduction de 60 % du don sur l'impôt sur les sociétés – art. 238 bis CGI



FONDS DE
DOTATION
NINKASI

*“Le Fonds de dotation Ninkasi est **mécène** de l'association La Roche pour la mise en œuvre concrète des valeurs portées par Ninkasi : une société où le brassage des différences est une force. L'entreprise Ninkasi fait également appel aux **services de ses ESAT** pour du ménage et lui flèche une part de sa **taxe d'apprentissage**. ”*



 **NINKASI**
lieux de brassage

Comme Clémence Lelarge et
Christophe Fargier **mettez vos
valeurs en action avec La Roche**



5 FACONS DE S'ENGAGER (+1)

Entreprises, fondations et institutions peuvent s'engager aux côtés de La Roche de différentes manières, selon leurs objectifs et leur politique RSE.



Mécénat

Soutenir les actions de La Roche :

- Don financier
- Mécénat de compétences
- Soutien en nature

Déduction
fiscale
de 60%



Taxe d'Apprentissage

Flécher le solde de votre taxe vers les ESAT La Roche.

Cela permet de financer :

- Formation des travailleurs
- Montée en compétences
- Inclusion professionnelle

Sans coût
supplé-
mentaire



Engagement collaborateurs

- Journées solidaires
- Chantiers participatifs
- Sensibilisation santé mentale
- Mécénat de compétences

Marque
employeur



Giving Tuesday

Mobilisation solidaire de votre entreprise :

- Don de l'entreprise
- Collecte interne et/ou externe
- Défi solidaire

1^{er}
décembre
2026



Achats inclusifs

Produits et services de nos ESAT :

- Conditionnement & logistique
- Produits alimentaires "bon, local, social" (fromages, yaourts, miel)
- Métallerie et soudure
- Blanchisserie industrielle
- Espaces verts et entretien des locaux

OETH &
clauses
d'insertion



En tant que particulier ?

- Faire un don, un legs
- Devenir adhérent
- Devenir bénévole ou administrateur



3 PROJETS CONCRETS POUR AGIR DES AUJOURD'HUI

Chaque projet peut être soutenu selon vos priorités RSE et vos capacités d'engagement.

Développement de la Laiterie de la Roche



- Soutenir l'insertion professionnelle et les circuits courts
- Achat d'équipements, outils numériques, formations
- Création d'emplois inclusifs et production locale durable

yaourts, fromages, miel
100% bio et local !

Bien vivre à la MAS

Maison d'accueil spécialisée de Claveisolles



- Améliorer la qualité de vie et l'autonomie
- Jardin, activités physiques, signalétique inclusive
- Bien-être des résidents et ouverture sur le territoire

innovation managériale et accompagnement

Transition écologique et sociale des Blanchisseries



- Moderniser les outils de production
- Équipements, travaux énergétiques, formation
- Réduction de l'impact environnemental + performance économique

2,5 tonnes de linge lavées chaque jour

Chaque projet peut être soutenu **à partir de 2000 €**, seul ou à plusieurs partenaires dans le cadre d'un **mécénat**, d'une **action d'engagement collaborateurs** ou d'un **partenariat RSE**.

Une **fiche détaillée** peut être transmise selon vos axes d'intérêt.

Entreprises, fondations et acteurs publics soutiennent déjà La Roche.

Partenaires Majeurs



Partenaires



Donateurs



Pourquoi pas vous ?

CONTREPARTIES POSSIBLES

En devenant partenaire, vous pouvez :

- valoriser votre engagement RSE
- sensibiliser vos équipes
- mobiliser vos collaborateurs
- accéder à nos expertises



“Notre partenariat avec La Roche donne du sens à notre engagement social et mobilise nos équipes.”

Sébastien Deldon
Fondateur d'ISI DSI

Rencontrons-nous pour imaginer un partenariat utile, concret et adapté à vos engagements RSE.

**La Roche**

Association La Roche
588, route de La Roche
69170 Les Sauvages
www.laroche.asso.fr

in f



Sophie Choplain

**Responsable des partenariats et
du mécénat**

s.choplain@laroche.asso.fr

06 03 02 10 78

Cliquez/Flashez pour découvrir
notre cause en **vidéo**

